


Categoria_utenza D	Introiti_Q	Introiti_Q_Introiti_Q	Introiti_Q_Num_u_d	Superficie_Punti_F	Punti_V	Punti_A	Q_F	Q_V	Q_A	
Componenti 1	7.829,80	8.042,67	1.748,64	315	34191	100	100	24,86	33,47	7,41
Componenti 2	9.747,33	9.199,97	1.851,83	218	25344	180	180	44,748	60,246	13,338
Componenti 3	7.812,97	7.050,34	1.582,02	131	14720	240	240	59,664	80,328	17,784
Componenti 4	10.290,59	8.937,39	1.867,19	138	16225	300	300	74,58	100,41	22,23
Componenti 5	3.399,54	2.954,82	746,06	38	5453	360	360	89,496	120,492	26,676
Componenti Non Residenti	90.079,96	94.152,30	21.133,06	1.812,00	118299	200	160	49,72	53,552	11,856
Componenti Seconda Casa	1.839,38	1.533,69	366,61	37	2753	200	160	49,72	53,552	11,856
Categoria_utenza S	Introiti_Q	Introiti_Q_Introiti_Q	Introiti_Q_Num_u_s	Superficie_u_s	Q_F	Q_V	Q_A			
Alberghi con ristorante	45.375,01	45.528,90	12.916,18	36	69745			0,6553	0,6528	0,1852
Alberghi senza ristorante	5.107,48	5.259,98	1.492,59	10	11317			0,4669	0,4648	0,1319
Attività artigianali di produzione beni specifici	1.696,08	1.682,47	0	9	5160			0,4478	0,4442	0
Attività artigianali tipo botteghe (falegname, idraulico, fabbro, elettricista, parrucchiere)	6.849,92	6.801,15	0	70	16112			0,4805	0,4766	0
Attività industriali con capannoni di produzione	695,18	691,75	196,44	2	1900			0,3659	0,3641	0,1034
Banche ed istituti di credito	158,41	157,75	0	5	514			0,3084	0,3071	0
Bar, caffè, pasticceria	4.103,11	4.238,05	1.205,08	15	1575			2,7085	2,691	0,7653

Campeggi, distributori carburanti	6.472,51	6.437,07	1.828,54	3	16125	0,4014	0,3992	0,1134
Carrozzeria, autoufficio, elettrauto	2.353,19	2.335,82	0	9	4216	0,5679	0,5637	0
Casa di cura e riposo	393,43	391,65	111,14	1	739	0,5324	0,53	0,1504
Contenitori	0	0	0	0	0	0	0	0
Discoteche, night club	579,18	907,83	257,65	2	1246	0,7318	0,7286	0,2068
Edicola, farmacia, tabaccaio, plurilicenze	238,86	237,58	0	5	338	0,7069	0,7032	0
Esposizioni, autosaloni	2.731,11	2.744,84	0	6	13704	0,1993	0,2003	0
Musei, biblioteche, scuole, associazioni, luoghi di culto	302,99	300,91	85,37	7	1338	0,2265	0,225	0,0639
Negozi abbigliamento, calzature, libreria, cartoleria, ferramenta, e altri beni durevoli	4.518,66	4.506,07	0	29	8389	0,5406	0,5372	0
Ortofrutta, pescherie, fiori e piante	157,64	223,96	63,62	1	50	4,5048	4,4793	1,2731
Plurilicenze alimentari e/o miste	33,95	33,73	9,6	1	30	1,1327	1,1254	0,32
Ristoranti, trattorie, osterie, pizzerie	11.542,03	11.477,13	3.261,57	12	3448	3,3475	3,3287	0,946
Stabilimenti balneari	0	0	0	0	0	0,2758	0,2751	0,0779
Supermercato, pane e pasta, macelleria, salumie e formaggi, generi alimentari	2.589,31	2.576,68	731,57	13	2291	1,1303	1,1248	0,3194
Uffici, agenzie, studi professionali	2.946,10	2.936,32	0	50	5100	0,5814	0,5795	0



Comunità della Valle di Sole
 via 4 novembre, 4
 38027, Male' (TN)
 tel. 0463 901029, fax 0563 901985
 Cod. Fiscale 92019720223 - P.IVA 02192020226


Comune di Dimaro Folgarida

Listino 1/2016 (M366)

Anno 2016

Data riferimento: 01/01/2016
 Versione: 1
 Versione scelta:
 Metodo di calcolo: Calcolo a punti
 Considera riduzioni:

	Utenze domestiche	Utenze speciali	Totale
Numero:	2689	286	2975
Peso stimato:	0,60 Kg	0,40 Kg	1,00 Kg
Superficie:	216.985,00 mq	163.337,00 mq	380.322,00 mq
Considera superficie:	<input type="checkbox"/>	<input checked="" type="checkbox"/>	
Ripartizione impostata:	57,00%	43,00%	
Ripartizione effettiva:	42,28%	57,71%	
Costi fissi:	€ 131.013,21	€ 98.834,53	€ 229.847,74
Costi variabili:	€ 131.846,72	€ 99.463,31	€ 231.310,03
Costi aggiuntivi:	€ 29.291,95	€ 22.097,43	€ 51.389,38
<i>totale</i>	€ 292.151,88	€ 220.395,27	€ 512.547,15
Introiti fissi:	€ 130.999,56	€ 98.844,15	€ 229.843,71
Introiti variabili:	€ 131.871,18	€ 99.469,62	€ 231.340,80
Introiti aggiuntivi:	€ 29.295,41	€ 22.159,37	€ 51.454,78
<i>totale</i>	€ 292.166,15	€ 220.473,14	€ 512.639,29
Copertura costi fissi:	99,98%	100,00%	
Copertura costi variabili:	100,01%	100,00%	
Copertura costi aggiuntivi:	100,01%	100,28%	
Importo al litro o al Kg:	€ 0,0446 €/l ~ €/Kg	Spazzamento %:	0%
Vol. min. U.S. senza disp.:	0,00	Descriz. spazzamento:	
Valore punto (F/M/A):	0,2486	0,3347	0,0741



Comunità della Valle di Sole
 via 4 novembre, 4
 38027, Male' (TN)
 tel. 0463 901029, fax 0563 901985
 Cod. Fiscale 92019720223 - P.IVA 02192020226


Comune di Dimaro Folgarida

Listino 1/2016 (M366)

Anno 2016

Coefficienti utenze domestiche

Descrizione	Punti fissi	Punti variabili	Punti aggiuntivi	QF	QV	QA	Introiti QF	Introiti QV	Introiti QA	L. gratuiti	Sacchi gratuiti
				€	€	€					
Componenti 1	100,0000	100,0000	100,0000	24,86000	33,47000	7,41000	7.829,7975	8.042,6655	1.748,6420		750,0000
				€	€	€					
Componenti 2	180,0000	180,0000	180,0000	44,74800	60,24600	13,33800	9.747,3250	9.199,9710	1.851,8275		1.350,0000
				€	€	€					
Componenti 3	240,0000	240,0000	240,0000	59,66400	80,32800	17,78400	7.812,9710	7.050,3400	1.582,0195		1.800,0000
				€	€	€					
Componenti 4	300,0000	300,0000	300,0000	74,58000	100,41000	22,23000	10.290,5910	8.937,3900	1.867,1940		2.250,0000
				€	€	€					
Componenti 5	360,0000	360,0000	360,0000	89,49600	120,49200	26,67600	3.399,5370	2.954,8210	746,0600		2.700,0000
Componenti Non Residenti	200,0000	160,0000	160,0000	49,72000	53,55200	11,85600	90.079,9560	94.152,2975	21.133,0620		1.200,0000
Componenti Seconda Casa	200,0000	160,0000	160,0000	49,72000	53,55200	11,85600	1.839,3810	1.533,6935	366,6060		1.200,0000



Comunità della Valle di Sole
 via 4 novembre, 4
 38027, Male' (TN)
 tel. 0463 901029, fax 0563 901985
 Cod. Fiscale 92019720223 - P.IVA 02192020226

Comune di Dimaro Folgarida


Listino 1/2016 (M366)

Anno 2016

Coefficienti utenze speciali

Descrizione	KC	KD	KY	QF	QV	QA	Introiti QF	Introiti QV	Introiti QA	Vol. minimo mq	Introiti V.M.	L/mq gr.	S/mq gr.
Alberghi con ristorante	1,2000	9,8600	1,2000	6,5530	6,5280	1,8520	45.375,01	1545.528,89	512.916,18			14,6400	14,6400
Alberghi senza ristorante	0,8550	7,0200	0,8550	4,6690	4,6480	1,3190	5.107,4815	5.259,9785	1.492,5945			10,4200	10,4200
Attività artigianali di produzione beni specifici	0,8200	6,7100	0,0000	4,4780	4,4420	0,0000	1.696,0820	1.682,4675	0,0000			9,9600	9,9600
Attività artigianali tipo botteghe (falegname, idraulico, fabbro, elettricista, parrucchiere)	0,8800	7,2000	0,0000	4,8050	4,7660	0,0000	6.849,9185	6.801,1545	0,0000			10,6900	10,6900
Attività industriali con capannoni di produzione	0,6700	5,5000	0,6700	3,6590	3,6410	1,0340	695,1790	691,7480	196,4430			8,1600	8,1600
Banche ed istituti di credito	0,5650	4,6400	0,0000	3,0840	3,0710	0,0000	158,4100	157,7530	0,0000			6,8900	6,8900
Bar, caffè, pasticceria	4,9600	40,6450	4,9600	27,0850	26,9100	7,6530	4.103,1110	4.238,0515	1.205,0840			60,3400	60,3400
Campeggi, distributori carburanti	0,7350	6,0300	0,7350	4,0140	3,9920	1,1340	6.472,5085	6.437,0670	1.828,5405			8,9500	8,9500
Carrozzeria, autoufficio, elettrauto	1,0400	8,5150	0,0000	5,6790	5,6370	0,0000	2.353,1915	2.335,8175	0,0000			12,6400	12,6400
Case di cura e riposo	0,9750	8,0050	0,9750	5,3240	5,3000	1,5040	393,4335	391,6450	111,1425			11,8800	11,8800
Contenitori	1,0000	1,0000	1,0000	0,0000	0,0000	0,0000	0,0000	0,0000	0,0000			0,0000	0,0000
Discoteche, night club	1,3400	11,0050	1,3400	7,3180	7,2860	2,0680	579,1820	907,8280	257,6535			16,3400	16,3400
Edicola, farmacia, tabaccaio, plurilicenze	1,2950	10,6250	0,0000	7,0690	7,0320	0,0000	238,8560	237,5785	0,0000			15,7700	15,7700
Esposizioni,				€	€	€							

autosaloni	0,3650	3,02500,00000,199300,200300,00000	2.731,1125	2.744,8365	0,0000		4,4900	4,4900
Musei, biblioteche, scuole, associazioni, luoghi di culto	0,4150	3,40000,41500,226500,225000,06390	302,9865	300,9060	85,3735		5,0400	5,0400
Negozi abbigliamento, calzature, libreria, cartoleria, ferramenta, e altri		€ € €						
beni durevoli	0,9900	8,11500,00000,540600,537200,00000	4.518,6635	4.506,0710	0,0000		12,0400	12,0400
Ortofrutta, pescherie, fiori e piante	8,250067,66008,25004,504804,479301,27310	€ € €	157,6435	223,9640	63,6195		100,4300	100,4300
Plurilicenze alimentari e/o miste	2,075017,00002,07501,132701,125400,32000	€ € €	33,9450	33,7260	9,5995		25,2300	25,2300
Ristoranti, trattorie, osterie, pizzerie	6,130050,27506,13003,347503,328700,94600	€ € €	11.542,0300	11.477,1330	3.261,5670		74,6300	74,6300
Stabilimenti balneari	0,5050	4,15500,50500,275800,275100,07790	0,0000	0,0000	0,0000		6,1700	6,1700
Supermercato, pane e pasta, macelleria, salumie e formaggi, generi alimentari	2,070016,99002,07001,130301,124800,31940	€ € €	2.589,3100	2.576,6810	731,5695		25,2200	25,2200
Uffici, agenzie, studi professionali	1,0650	8,75500,00000,581400,579500,00000	2.946,0975	2.936,3155	0,0000		12,9900	12,9900



Comunità della Valle di Sole
 via 4 novembre, 4
 38027, Male' (TN)
 tel. 0463 901029, fax 0563 901985
 Cod. Fiscale 92019720223 - P.IVA 02192020226

Comune di Dimaro Folgarida

Listino 1/2016 (M366)

Anno 2016

Piano finanziario

<i>Tipo voce</i>	<i>Descrizione</i>	<i>Importo</i>	<i>% U.D.</i>	<i>% U.S.</i>	<i>U.D.</i>	<i>U.S.</i>
Costo aggiuntivo	Costi aggiuntivi	€ 51.389,38	57,00%	43,00%	€ 29.291,95	€ 22.097,43
Costo fisso	Accantonamenti (ACC)	€ 44.990,03	57,00%	43,00%	€ 25.644,32	€ 19.345,71
Costo fisso	Altri Costi (AC)	€ 11.213,11	57,00%	43,00%	€ 6.391,47	€ 4.821,64
Costo fisso	Ammortamenti (AMM)	€ 65.989,57	57,00%	43,00%	€ 37.614,05	€ 28.375,52
Costo fisso	Costi Amministrativi di Accertamento e di Riscossione (CARC)	€ 33.626,25	57,00%	43,00%	€ 19.166,96	€ 14.459,29
Costo fisso	Costi Comuni Diversi (CCD)	€ 1.322,35	57,00%	43,00%	€ 753,74	€ 568,61
Costo fisso	Costi di Spazzamento e Lavaggio strade (CSL)	€ 28.670,24	57,00%	43,00%	€ 16.342,04	€ 12.328,20
Costo fisso	Costi Generali di Gestione (CGG)	€ 44.036,19	57,00%	43,00%	€ 25.100,63	€ 18.935,56
Costo variabile	Costi di Raccolta e Trasporto (CRT)	€ 68.646,57	57,00%	43,00%	€ 39.128,54	€ 29.518,03
Costo variabile	Costi di Trattamento e Riciclo (CTR)	€ 12.385,88	57,00%	43,00%	€ 7.059,95	€ 5.325,93
Costo variabile	Costi di Trattamento e Smaltimento (CTS)	€ 134.374,57	57,00%	43,00%	€ 76.593,50	€ 57.781,07
Costo variabile	Costi Raccolta Differenziata per materiale (CRD)	€ 15.903,01	57,00%	43,00%	€ 9.064,72	€ 6.838,29

COMUNE DI DIMARO / FOLGARIDA

centro di costo	costo complessivo C7	quota a carico Comune	% di riparto
GESTIONE AREA DI TRASFERENZA IN DISCARICA	728.622,87	149.027,63	20,45
SERVIZIO RACC. TERR. - RSU (B)	744.572,43	152.289,84	20,45
GESTIONE CENTRO INTEGRATO (C)	98.928,80	20.234,23	20,45
SERVIZIO RACC. TERR. - VETRO (D)	9.566,61	2.198,51	22,98
SERVIZIO RACC. TERR. - CARTA (E)	11.355,93	3.744,59	32,97
SERVIZIO RACC. TERR. - CARTONE (F)	-1.909,53	-535,91	28,07
SERVIZIO RACC. TERR. - IMBALLAG. IN PLASTICA, TETRAK (G)	2.703,64	982,77	36,35
SERVIZIO RACC. TERR. - INDUMENTI (H)	,00	,00	,00
SERVIZIO RACC. TERR. - UMIDO (I)	273.390,40	61.172,35	22,38
AMMORTAMENTO STRUTTURE SEMINTERRATE (J)	19.816,32	3.963,26	20,00
CRM - Verde (K)	25.052,45	7.348,37	29,33
CRM - Carta (L)	13.398,27	1.630,32	12,17
CRM - Cartone (M)	-10.020,79	-1.495,02	14,92
CRM - Vetro (N)	-8.560,08	-1.105,91	12,92
CRM - Metalli (O)	-46.691,32	-5.209,51	11,16
CRM - Imballag.in Plastica,Tetrapak,Metalli (P)	-1.116,06	-158,58	14,21
CRM - Legno (Q)	28.141,81	5.450,76	19,37
CRM - Tessili (R)	-3.136,36	-520,53	16,60
CRM - Plastiche Dure (S)	13.922,98	1.859,81	13,36
CRM - Pneumatici (T)	6.414,96	1.292,59	20,15
CRM - Inerti (U)	5.320,42	929,65	17,47
CRM - R.U.P. (V)	17.445,45	2.154,97	12,35
SPESE PER GESTIONE "CR" (W)	162.980,46	9.311,54	5,71
COSTI SOSTENUTI DIRETTAMENTE DAI COMUNI (X)	689.676,77	127.788,18	100,00
SPESE PER RISCOSSIONE T.I.A. (Y)	102.459,01	19.401,93	18,94
FONDO CREDITI DI DUBBIA ESIGIBILITA' (AA)	183.915,00	41.926,16	22,80
TOTALE COMPLESSIVO DEI COSTI	3.066.250,44	603.682,00	
Restituzione eccedenza TIA anni precedenti	-513.516,24	-91134,86	
Anticipo eccedenza TIA anni precedenti	0,00	0,00	
Recupero eccedenza TIA anni precedenti	1.387,65	0,00	
NETTO SPESA	2.554.121,85	512.547,14	
T.I.A. 2015		- 512.547,14	
SALDO		0,00	

COMUNE DI DIMARO

centro di costo	costo complessivo C7	quota a carico Comune	% di riparto
GESTIONE DISCARICA (A)	587.045,98	94.492,67	16,10
SERVIZIO RACC. TERR. - RSU (B)	713.215,12	114.801,23	16,10
GESTIONE CRZ (C)	66.113,25	10.641,79	16,10
SERVIZIO RACC. TERR. - VETRO (D)	8.640,37	1.985,65	22,98
SERVIZIO RACC. TERR. - CARTA (E)	11.526,57	3.800,86	32,97
SERVIZIO RACC. TERR. - CARTONE (F)	4.436,42	1.245,07	28,06
SERVIZIO RACC. TERR. - IMBALLAG. IN PLASTICA, TETRAPAK (G)	-5.646,34	-2.052,44	36,35
SERVIZIO RACC. TERR. - INDUMENTI (H)	,00	,00	,00
SERVIZIO RACC. TERR. - UMIDO (I)	248.434,28	46.047,44	18,54
AMMORTAMENTO STRUTTURE SEMINTERRATE (J)	19.816,32	3.963,06	20,00
CRM - Verde (K)	25.477,19	5.318,99	20,88
CRM - Carta (L)	-3.870,82	-294,18	7,60
CRM - Cartone (M)	-10.979,56	-1.036,11	9,44
CRM - Vetro (N)	-8.560,08	-533,76	6,24
CRM - Metalli (O)	-46.691,32	-3.385,32	7,25
CRM - Imballag.in Plastica, Tetrapak, Metalli (P)	5.947,47	517,52	8,70
CRM - Legno (Q)	27.430,93	3.239,20	11,81
CRM - Tessili (R)	-3.045,45	-336,48	11,05
CRM - Plastiche Dure (S)	13.650,25	1.243,30	9,11
CRM - Pneumatici (T)	6.142,24	508,01	8,27
CRM - Inerti (U)	5.002,24	559,92	11,19
CRM - R.U.P. (V)	16.800,00	1.041,11	6,20
SPESE PER GESTIONE "CR" (W)	47.507,26	1.248,85	2,63
COSTI SOSTENUTI DIRETTAMENTE DAI COMUNI (X)	828.007,64	97.431,22	100,00
SPESE PER RISCOSSIONE T.I.A. (Y)	109.836,07	13.091,04	11,92
TOTALE COMPLESSIVO DEI COSTI	2.666.236,02	393.538,64	
Saldo Provvisorio 2013*	-452.562,05	-81.702,61	
Quota Avanzo Annate Precedenti Applicata	-1.387,65	0,00	
Recupero Quota Avanzo Annate Precedenti	20.933,72	0,00	
NETTO SPESA	2.233.220,04	311.836,03	
T.I.A. 2015		334.416,36	
SALDO POSITIVO		22.580,33	

*Il saldo 2013 è provvisorio.

COMUNE DI MONCLASSICO

centro di costo	costo complessivo C7	quota a carico Comune	% di riparto
GESTIONE DISCARICA (A)	587.045,98	25.577,77	4,36
SERVIZIO RACC. TERR. - RSU (B)	713.215,12	31.075,00	4,36
GESTIONE CRZ (C)	66.113,25	2.880,57	4,36
SERVIZIO RACC. TERR. - VETRO (D)	8.640,37	,00	,00
SERVIZIO RACC. TERR. - CARTA (E)	11.526,57	,00	,00
SERVIZIO RACC. TERR. - CARTONE (F)	4.436,42	,00	,00
SERVIZIO RACC. TERR. - IMBALLAG. IN PLASTICA, TETRAKAK (G)	-5.646,34	,00	,00
SERVIZIO RACC. TERR. - INDUMENTI (H)	,00	,00	,00
SERVIZIO RACC. TERR. - UMIDO (I)	248.434,28	9.540,87	3,84
AMMORTAMENTO STRUTTURE SEMINTERRATE (J)	19.816,32	,00	,00
CRM - Verde (K)	25.477,19	2.153,96	8,45
CRM - Carta (L)	-3.870,82	-176,83	4,57
CRM - Cartone (M)	-10.979,56	-601,95	5,48
CRM - Vetro (N)	-8.560,08	-572,15	6,68
CRM - Metalli (O)	-46.691,32	-1.824,20	3,91
CRM - Imballag.in Plastica,Tetrapak,Metalli (P)	5.947,47	327,56	5,51
CRM - Legno (Q)	27.430,93	2.073,87	7,56
CRM - Tessili (R)	-3.045,45	-168,96	5,55
CRM - Plastiche Dure (S)	13.650,25	580,07	4,25
CRM - Pneumatici (T)	6.142,24	729,64	11,88
CRM - Inerti (U)	5.002,24	314,13	6,28
CRM - R.U.P. (V)	16.800,00	1.034,13	6,16
SPESE PER GESTIONE "CR" (W)	47.507,26	2.238,52	4,71
COSTI SOSTENUTI DIRETTAMENTE DAI COMUNI (X)	828.007,64	31.502,10	100,00
SPESE PER RISCOSSIONE T.I.A. (Y)	109.836,07	5.055,17	4,60
TOTALE COMPLESSIVO DEI COSTI	2.666.236,02	111.739,28	
Saldo Provvisorio 2013*	-452.562,05	-20.261,83	
Quota Avanzo Annate Precedenti Applicata	-1.387,65	0,00	
Recupero Quota Avanzo Annate Precedenti	20.933,72	0,00	
NETTO SPESA	2.233.220,04	91.477,45	
T.I.A. 2015		90.654,63	
SALDO NEGATIVO		822,82	

*Il saldo 2013 è provvisorio.

centro di costo	costo complessivo C7	quota a carico Comune	% di riparto
GESTIONE DISCARICA (A)	454.323,34	70.208,19	15,45
SERVIZIO RACC. TERR. - RSU (B)	754.301,57	116.564,89	15,45
GESTIONE - C.R.Z. (C)	8.922,16	1.378,77	15,45
SERVIZIO RACC. TERR. - VETRO (D)	2.999,94	685,19	22,84
SERVIZIO RACC. TERR. - CARTA (E)	11.039,65	2.758,17	24,98
SERVIZIO RACC. TERR. - CARTONE (F)	3.475,70	864,50	24,87
SERVIZIO RACC. TERR. - IMBALLAG. IN PLASTICA, TETRAK (G)	26.058,86	8.035,54	30,84
SERVIZIO RACC. TERR. - INDUMENTI (H)	-508,05	-	,00
SERVIZIO RACC. TERR. - UMIDO (I)	239.494,79	43.695,46	18,24
AMMORTAMENTO STRUTTURE SEMINTERRATE (J)	19.816,32	3.963,26	,00
CRM - Verde (K)	35.795,82	8.476,10	23,68
CRM - Carta (L)	-726,15	- 56,77	7,82
CRM - Cartone (M)	-14.003,78	- 1.440,44	10,29
CRM - Vetro (N)	-6.223,51	- 395,30	6,35
CRM - Metalli (O)	-54.199,55	- 3.990,98	7,36
CRM - Imballag.in Plastica,Tetrapak,Metalli (P)	888,25	89,85	10,12
CRM - Legno (Q)	27.375,15	2.818,80	10,30
CRM - Tessili (R)	-5.248,06	- 424,27	8,08
CRM - Plastica Dura (S)	9.830,34	869,25	8,84
CRM - Pneumatici (T)	4.394,40	363,33	8,27
CRM - Inerti (U)	4.608,06	581,86	12,63
CRM - R.U.P. (V)	37.468,48	1.975,40	5,27
AMMORTAMENTO DISCARICA (per comuni) (W)	,00	-	100,00
COSTI FINALI SOST.DIRETT DAI COMUNI ANNO 2014 (X)	763.405,24	91.543,59	100,00
SPESE PER RISCOSSIONE T.I.A. (Y) *	104.813,66	15.820,79	15,09
TOTALE COSTI	2.428.102,65	364.385,18	
RECUPERO I.V.A. (Z)	188.295,00	30.666,88	16,29
TOTALE COMPLESSIVO DEI COSTI	2.616.397,65	395.052,06	
a detrarre saldo 2012 + quota avanzo		- 38.341,61	
NETTO SPESA A CARICO DEL COMUNE		356.710,45	
T.I.A. 2014*		- 420.711,54	
CONSUNTIVO 2014		-64.001,09	

PERCENTUALE DI RIDUZIONE DA SALDO 2012

87,36720264

* Le spese di riscossione T.I.A. 2014 e l'entrata relativa alla stessa sono provvisorie in quanto non comprensive di note d'accredito e ricalcolate

centro di costo	costo complessivo C7	quota a carico Comune	% di riparto
GESTIONE DISCARICA (A)	454.323,34	19.077,97	4,20
SERVIZIO RACC. TERR. - RSU (B)	754.301,57	31.674,67	4,20
GESTIONE - C.R.Z. (C)	8.922,16	374,66	4,20
SERVIZIO RACC. TERR. - VETRO (D)	2.999,94	-	,00
SERVIZIO RACC. TERR. - CARTA (E)	11.039,65	-	,00
SERVIZIO RACC. TERR. - CARTONE (F)	3.475,70	2,04	,06
SERVIZIO RACC. TERR. - IMBALLAG. IN PLASTICA, TETRAK (G)	26.058,86	-	,00
SERVIZIO RACC. TERR. - INDUMENTI (H)	-508,05	-	,00
SERVIZIO RACC. TERR. - UMIDO (I)	239.494,79	9.983,32	4,17
AMMORTAMENTO STRUTTURE SEMINTERRATE (J)	19.816,32	-	,00
CRM - Verde (K)	35.795,82	3.053,63	8,53
CRM - Carta (L)	-726,15	32,78	4,51
CRM - Cartone (M)	-14.003,78	859,91	6,14
CRM - Vetro (N)	-6.223,51	677,25	10,88
CRM - Metalli (O)	-54.199,55	2.665,34	4,92
CRM - Imballag.in Plastica,Tetrapak,Metalli (P)	888,25	62,34	7,02
CRM - Legno (Q)	27.375,15	2.107,29	7,70
CRM - Tessili (R)	-5.248,06	282,34	5,38
CRM - Plastica Dura (S)	9.830,34	574,84	5,85
CRM - Pneumatici (T)	4.394,40	531,88	12,10
CRM - Inerti (U)	4.608,06	282,54	6,13
CRM - R.U.P. (V)	37.468,48	1.723,85	4,60
AMMORTAMENTO DISCARICA (per comuni) (W)	,00	-	100,00
COSTI FINALI SOST.DIRETT DAI COMUNI ANNO 2014 (X)	763.405,24	25.496,18	100,00
SPESE PER RISCOSSIONE T.I.A. (Y) *	104.813,66	4.027,02	3,84
TOTALE COSTI	2.428.102,65	94.454,61	
RECUPERO I.V.A. (Z)	188.295,00	7.832,85	4,16
TOTALE COMPLESSIVO DEI COSTI	2.616.397,65	102.287,46	
a detrarre saldo 2012 + quota avanzo		- 4.877,74	
NETTO SPESA A CARICO DEL COMUNE		97.409,72	
T.I.A. 2014*		- 124.543,49	
CONSUNTIVO 2014		-27.133,77	

PERCENTUALE DI RIDUZIONE DA SALDO 2012

93,64805483

* Le spese di riscossione T.I.A. 2014 e l'entrata relativa alla stessa sono provvisorie in quanto non comprensive di note d'accredito e ricalcolate